

Venetian Blinds

Information Holzjalousien / Wooden blinds*

* Please contact ann idstein at +46 46 140370 if you need further information in English.

Oberleiste Nr. 30/31, Pakethöhe in mm

Holzart	Lamelle	Leiterkordel, Leiterband	Jalousienhöhe in mm				
			1000	1500	2000	2500	3000
Wood Linden	35mm	2mm	160	200	240	280	325
		13mm	175	220	265	310	360
	50mm	2mm	135	165	195	225	255
		13, 24mm	155	200	245	290	335
Basswood Abachi	50mm	2mm	150	190	230	265	305
		24, 38mm	175	230	280	335	390
	65mm	2mm	135	165	200	225	255
		38mm	165	200	235	270	305

Beachten Sie bitte das die obenstehenden Pakethöhen mit Leiterband bei motorisierter Ausführung ca. 20mm höher werden.

Blende A / Cover slat A

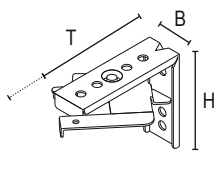
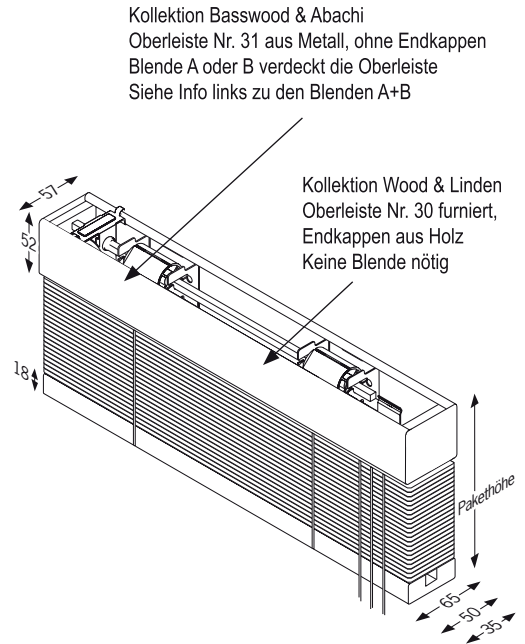


Gerade Blende, verdeckt die Front der Oberleiste. Eignet sich für Montagen bei denen die Seiten der Jalousie nicht sichtbar sind.

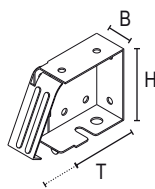
Blende B / Cover slat B



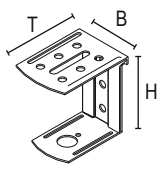
Blende mit Retouren, verdeckt die Front und Seiten der Oberleiste. Eignet sich für Montagen bei denen die Seiten der Jalousie sichtbar sind.



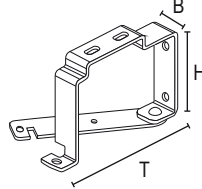
Universälträger
B 19mm
T 64 - 80mm
H 55mm



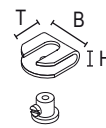
Seitenträger
B 26mm
T 63 - 105mm
H 58mm



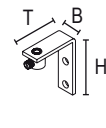
Mittelträger
B 40mm
T 55mm
H 58mm



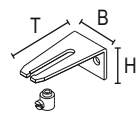
Motorträger
B 16mm
T 96mm
H 71mm



Typ 1
B 20mm
T 20mm
H 16mm



Typ 2
B 12mm
T 27mm
H 37mm



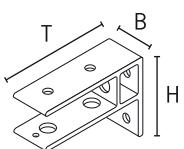
Typ 3
B 24mm
T 50mm
H 21mm

Seitenführungsträger

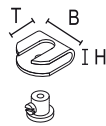
Oberleiste Nr. 40/41, Pakethöhe in mm

Holzart	Lamelle	Leiterkordel, Leiterband	Jalousienhöhe in mm				
			1000	1500	2000	2500	3000
Wood Linden	50mm	2mm	150	180	210	240	270
		13, 24mm	170	215	260	305	350
Basswood Abachi	50mm	2mm	185	225	265	305	345
		24, 38mm	210	265	320	375	430

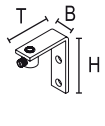
Die maximale empfohlene Jalousienhöhe mit Oberleiste Nr. 40/41 beträgt 2600mm.



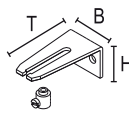
Universälträger
B 22mm
T 65mm
H 50mm



Typ 1
B 20mm
T 20mm
H 16mm



Typ 2
B 12mm
T 27mm
H 37mm



Typ 3
B 24mm
T 50mm
H 21mm

Seitenführungsträger

