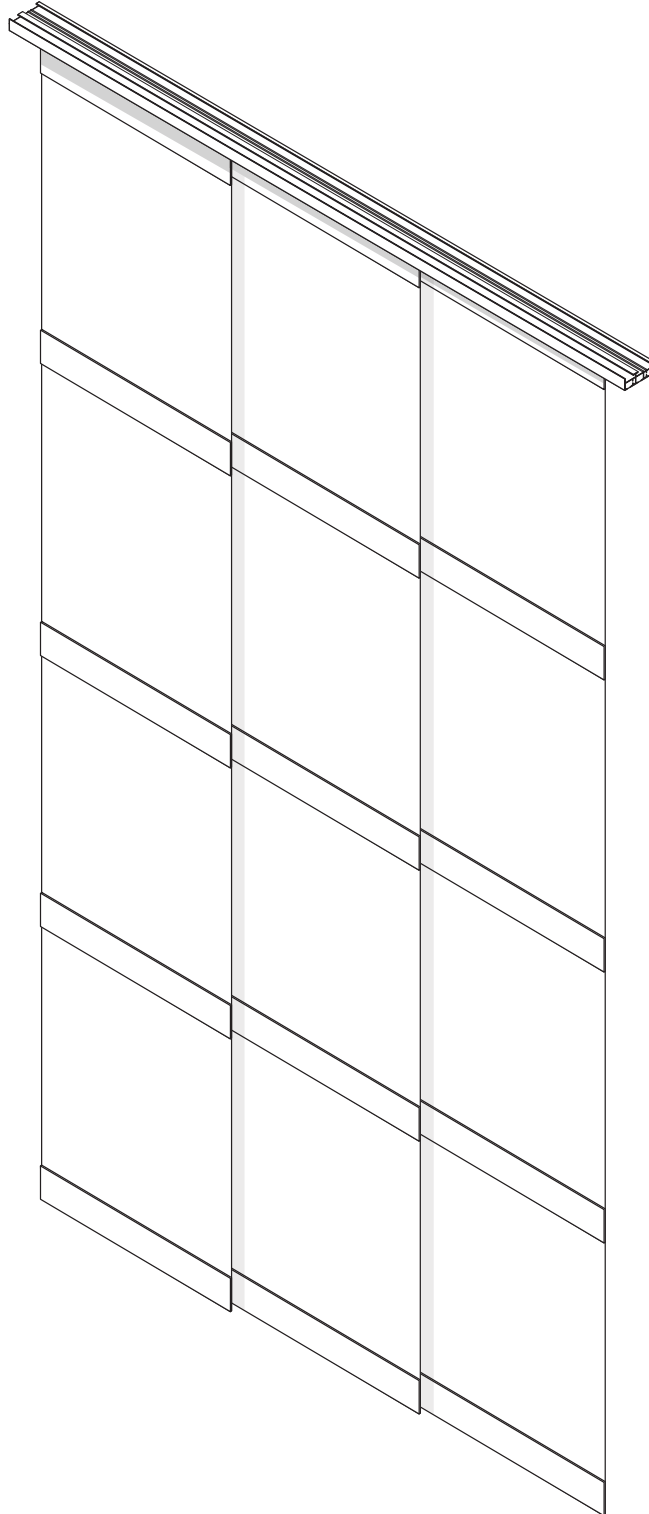



Panel System

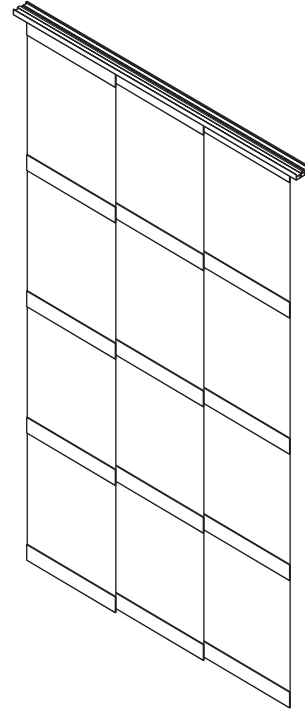


Utföranden


Panel System
Sydd fåll med tyngd nertill



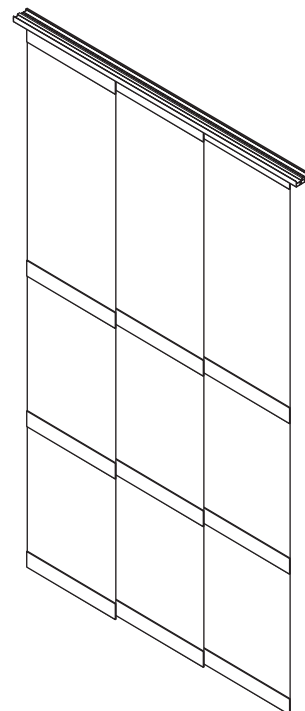
Panel System med 50mm breda trälameller, symmetriskt placerade



Panel System med 50mm breda trälameller som handtag (skickas lösa)

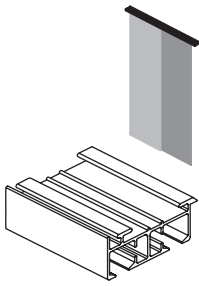


Panel System med 50mm breda trälameller, asymmetriskt placerade

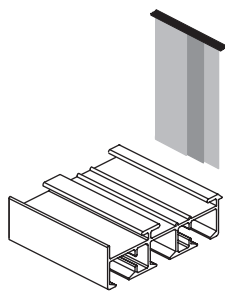


*Obs! Detta är endast exempel.
Du väljer själv hur många trälameller du vill ha och hur de ska placeras på tyget.*

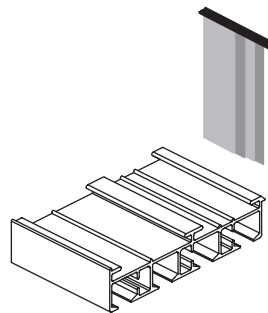
Tillbehör



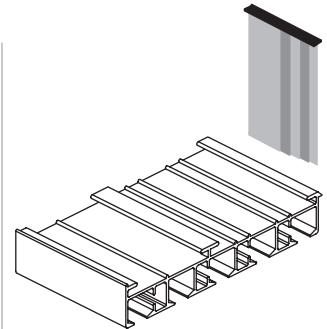
Skena 2 spår
Vit eller alu
H 15 x D 40mm



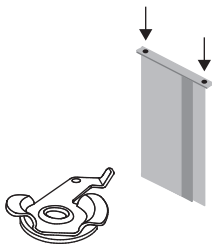
Skena 3 spår
Vit eller alu
H 15 x D 51mm



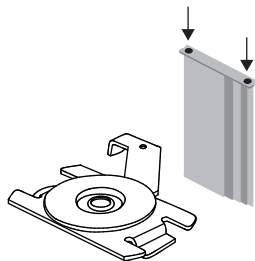
Skena 4 spår
Vit eller alu
H 15 x D 69mm



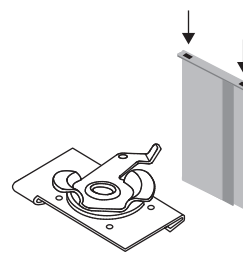
Skena 5 spår
Vit eller alu
H 15 x D 87mm



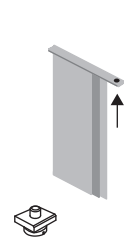
Takbeslag 2-4 spår
Metallfärg



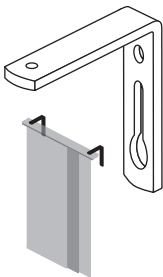
Takbeslag 5-spår
Metallfärg



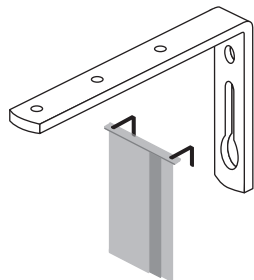
Undertakbeslag 2-4
spår, vit



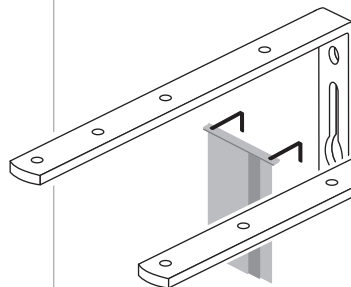
Stoppskruv
Metallfärg



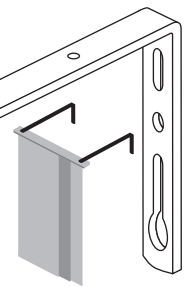
Väggbeslag 60 mm
Vit eller alu



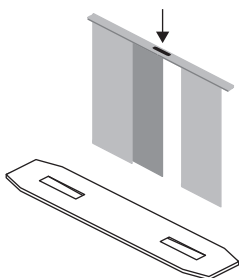
Väggbeslag 100 mm
Vit eller alu



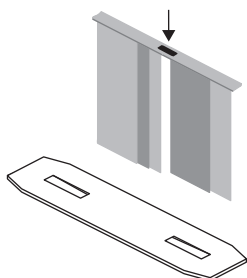
Väggbeslag 150 mm
Vit eller alu



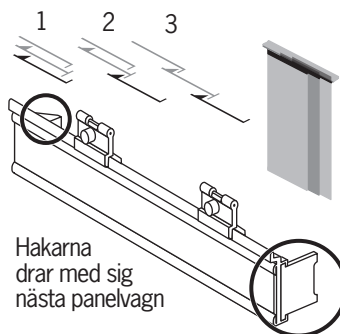
Väggbeslag 250 mm
Vit eller alu



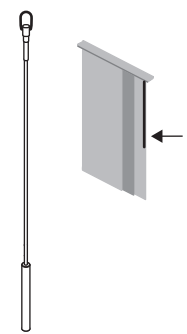
Skarvstycke 2-4 spår
Metallfärg



Skarvstycke 5 spår
Metallfärg



Hakarna
drar med sig
nästa panelvagn
Skena med medbringare i
vit eller grå plast

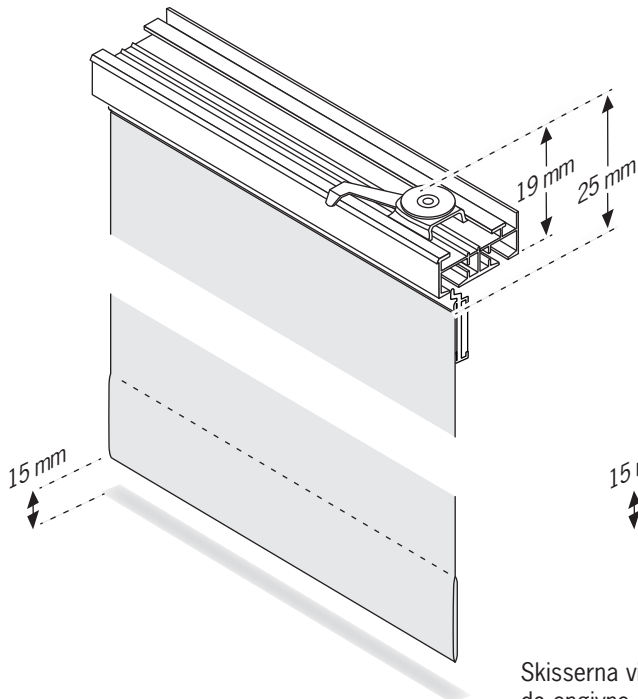


Dragstav i rost-
fritt stål 1140mm
eller i vit plast
1250/2000mm

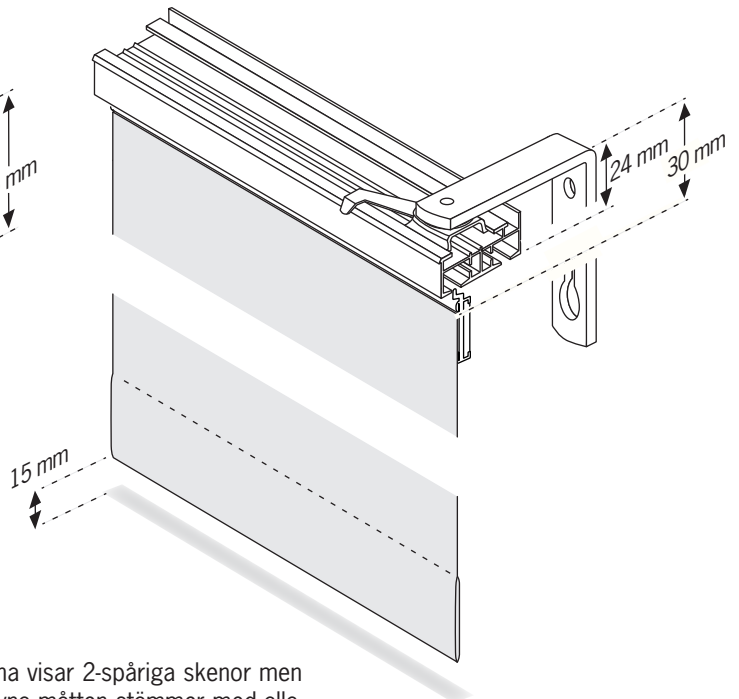
Mått & montering

Alla mått i mm

Takmontage

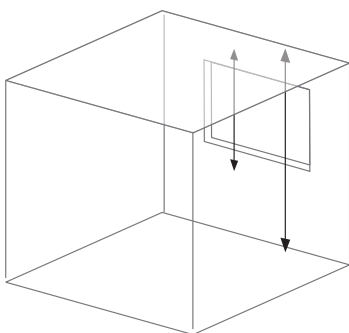


Väggmontage

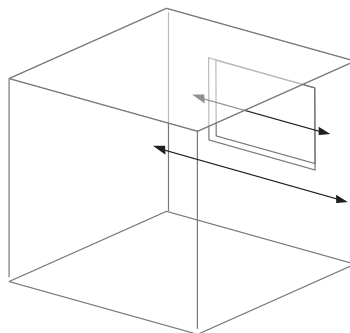


Skisserna visar 2-spåriga skenor men de angivna måtten stämmer med alla skentyper. Notera vänligen också att 15mm frigång nertill endast är en rekommendation.

Montering i tak eller på vägg

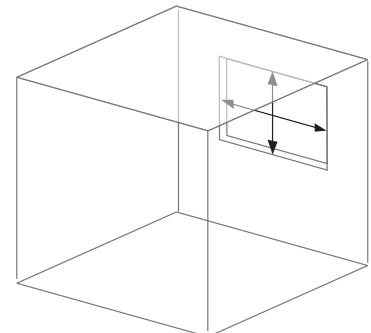


Mät avståndet från taket eller från en punkt på väggen ner till produktens önskade nederkant. Ange detta som systemhöjd. Observera att panelvåden blir 25mm lägre än systemhöjden vid takmontage och 30mm lägre än systemhöjden vid väggmontage. Vi rekommenderar 15mm golvfrigång.



Mät önskad bredd på väggen eller i taket och ange som systembredd. Vi rekommenderar ett avdrag på 10mm från stumba bredd om skenan ska gå från vägg till vägg. Panelvådens bredd bestäms fritt. Glöm inte att tänka på ett visst överlapp.

Nischmontage



Ta stumba mått inne i nischen och dra av 10mm på bredden. Ange detta mått som systembredd. Vi rekommenderar att panelvåderna beställs 40mm lägre än stumba nischhöjd. Frigången blir då ca. 15mm. Panelvådens bredd bestäms fritt.