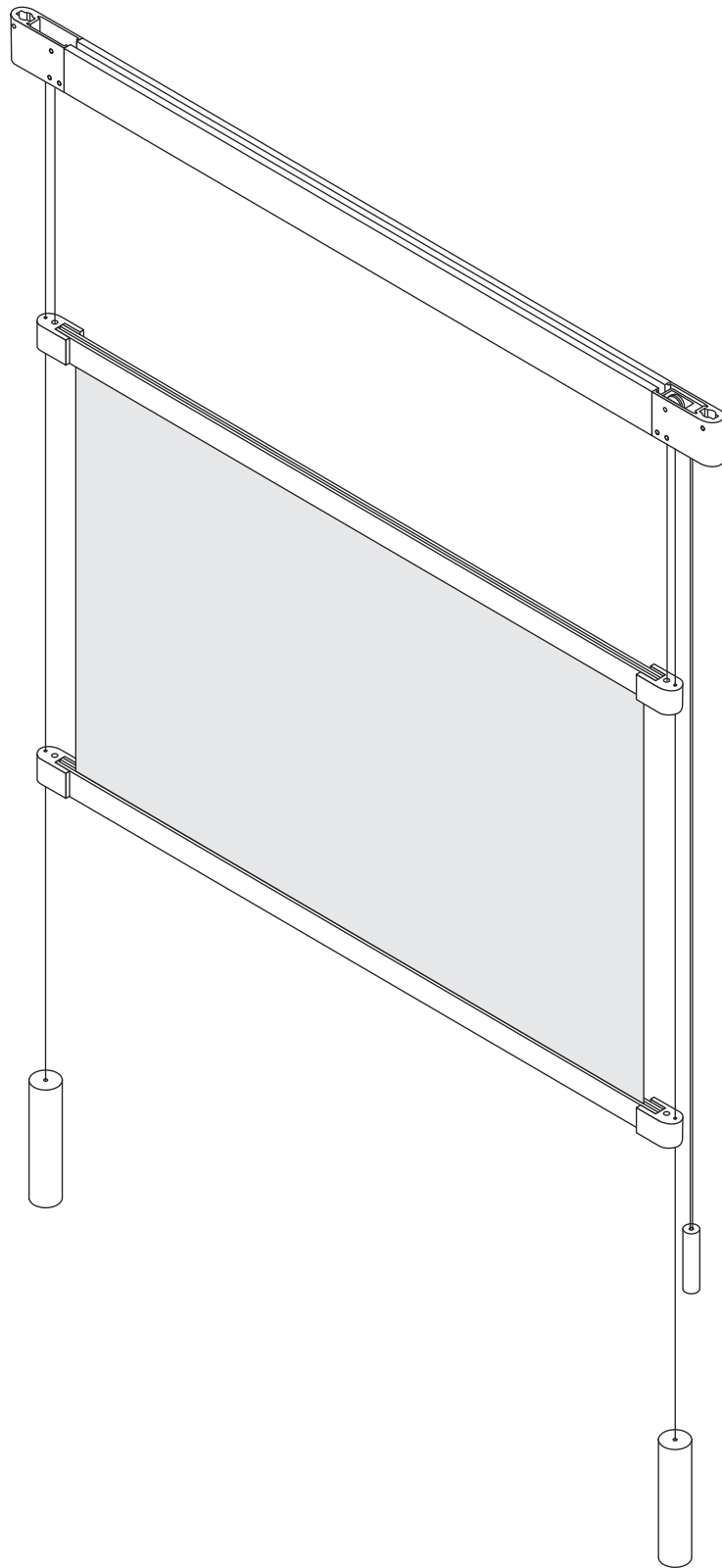
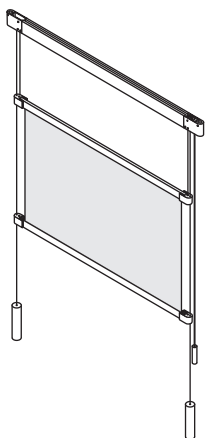


System W



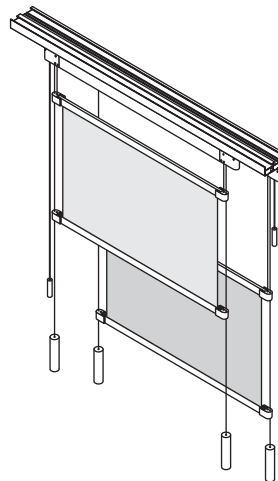
Utföranden

Vägg- eller takmontage
(Systemet kan förskjutas i höjdljed)

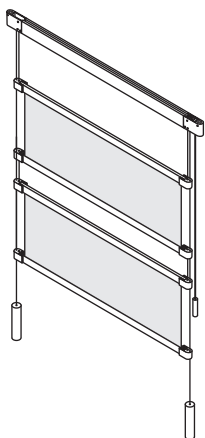


W1
En fond
Drag höger eller vänster

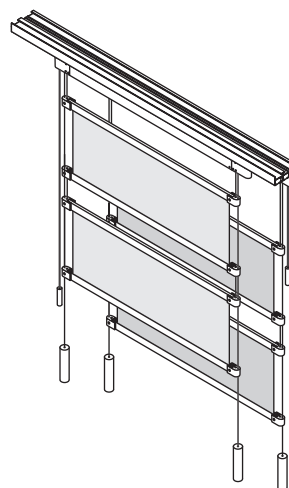
Montage i en spårskena
(Systemet kan förskjutas i höjd- & sidled)



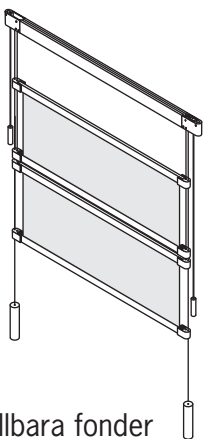
W1 med glid
(Exempel med två system)



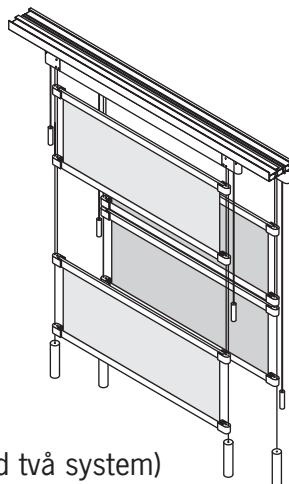
W2
Två kopplade fonder
Drag höger eller vänster



W2 med glid
(Exempel med två system)

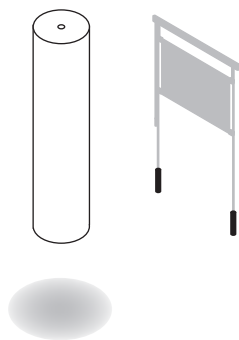


W3
Två separat ställbara fonder
Drag på bägge sidor

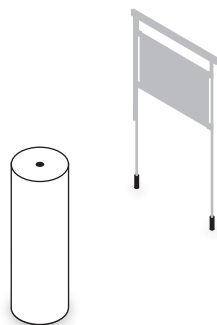


W3 med glid
(Exempel med två system)

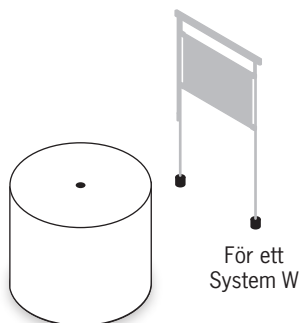
Tillbehör



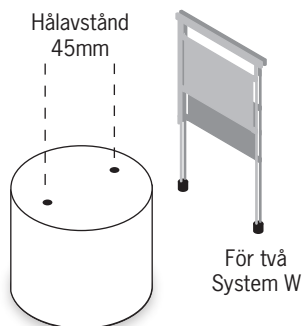
Lod (frihängande)
Aluminium, H 100 x B 30mm



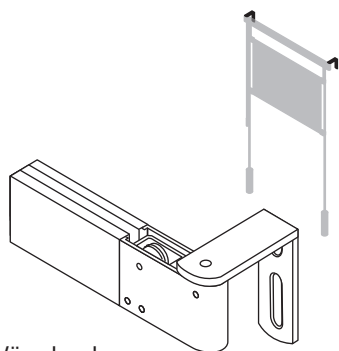
Vajerhylsa (fast montage)
Aluminium, H 70 x B 30mm



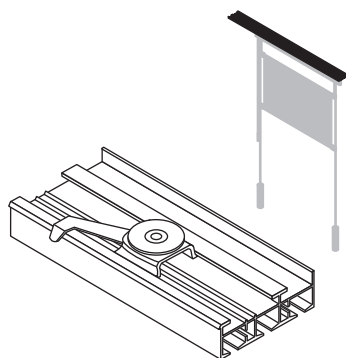
Golvtyngd typ 1 (Står på golv)
Aluminium, H 60 x B 70mm



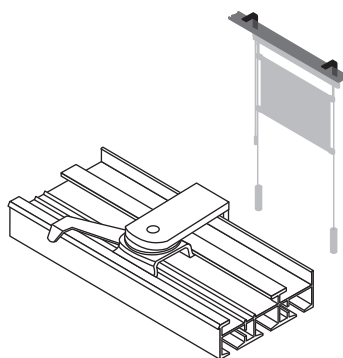
Golvtyngd typ 2 (Står på golv)
Aluminium, H 60 x B 70mm



Väggbeslag
Vit eller alu, längd 60mm



3-spårskena
Vit eller alu
Takbeslag



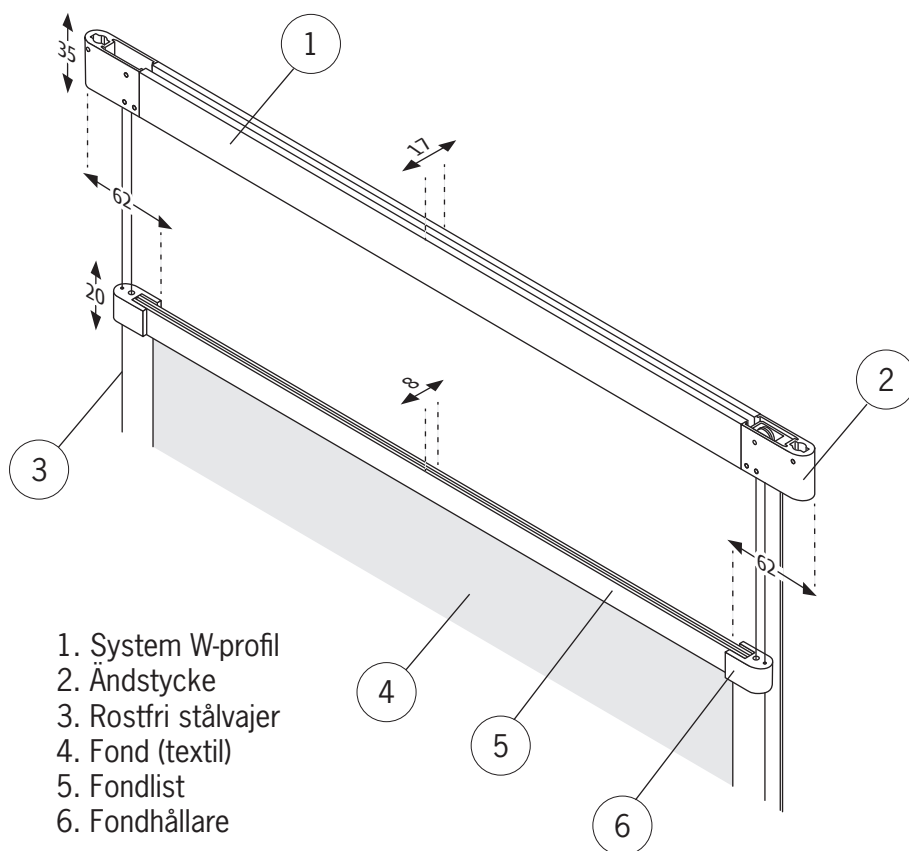
3-spårskena
Vit eller alu
Väggbeslag

Måttsättningar och skisser av övriga spårskenor samt andra väggbeslag finner du i produkt-foldern "Panel System".

OBS! Lämna alltid ett tomt spår mellan två System W.

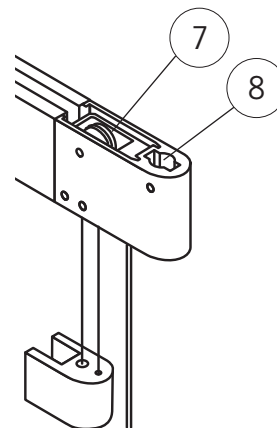
Mått & montering

Alla mått i mm



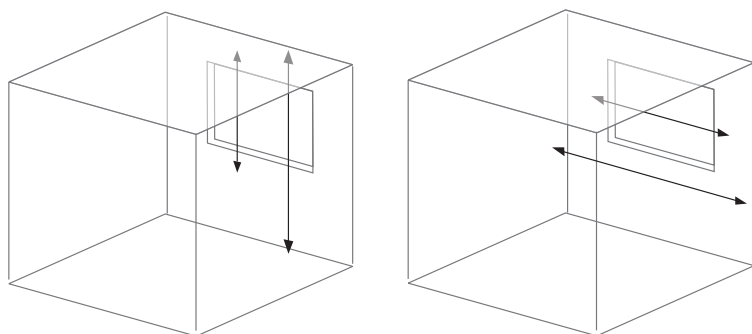
1. System W-profil
2. Ändstycke
3. Rostfri stålsvajer
4. Fond (textil)
5. Fondlist
6. Fondhållare

Detaljbild av ändstycke 2



7. Snörlås
8. Monteringshål för
 - Takskruv
 - Vägghinkel
 - Glid

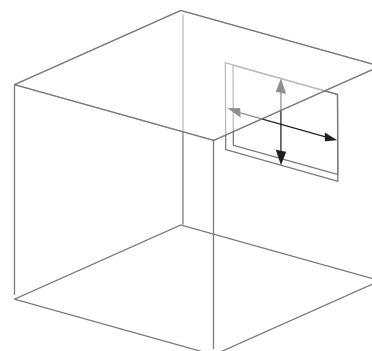
Montering i tak eller på vägg



Mät avståndet från taket eller från önskad punkt på väggen ner till produktens önskade nederkant. Ange detta som vajerhöjd. Avgör sedan de enskilda textilfondernas höjd och ange detta som fondhöjd. Observera att fondhöjden räknas inklusive fondlister.

Mät önskad bredd på väggen eller i taket och ange som systembredd. Vi rekommenderar ett avdrag på 5mm om System W:et ska gå från vägg till vägg. OBS! Fonderna blir 124mm smalare än systembredden.

Montering i nisch



Ta stumma mått inne i nischen och dra av 10mm på bredden för systembredd. Ange stum nischhöjd som vajerhöjd. Avgör sedan de enskilda textilfondernas höjd och ange detta som fondhöjd.