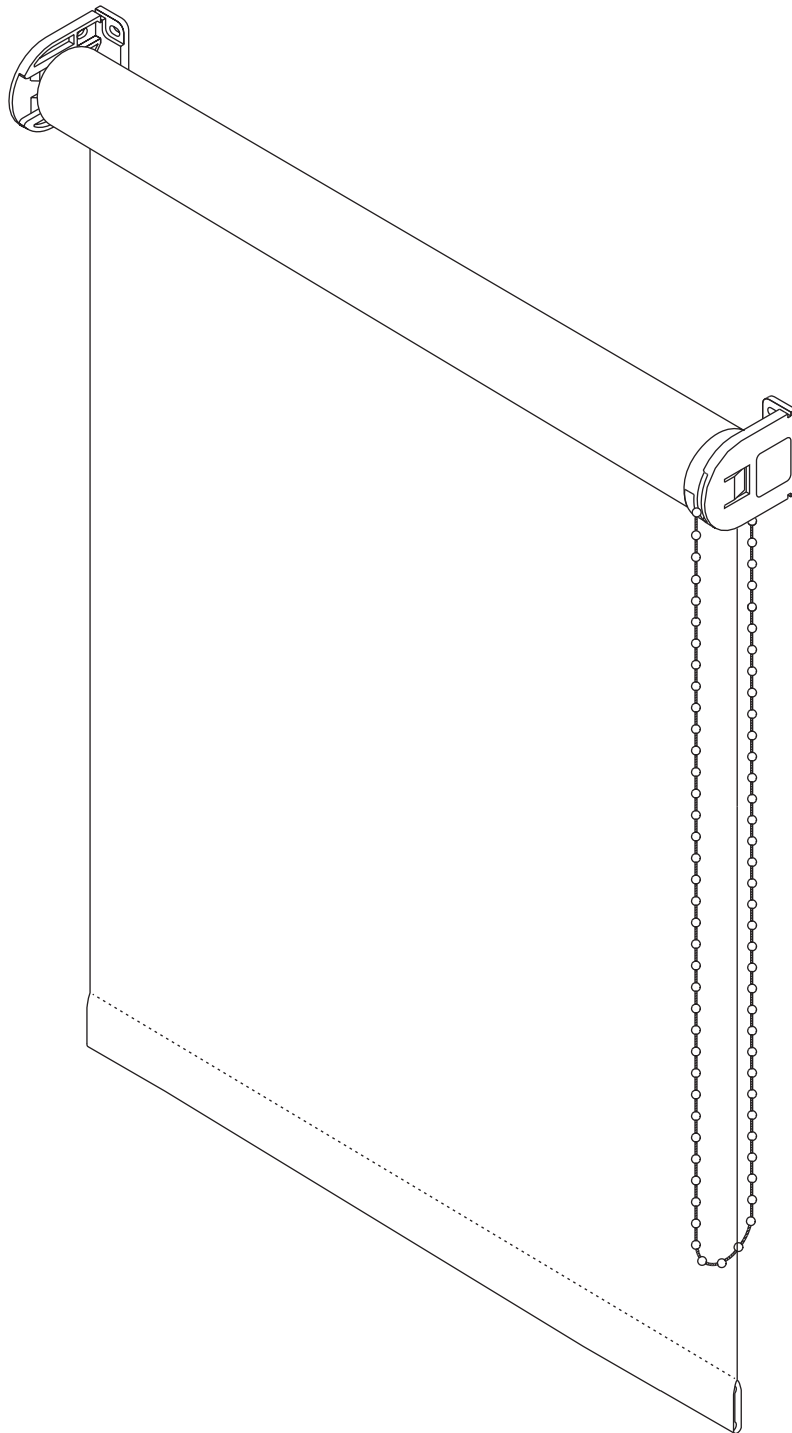


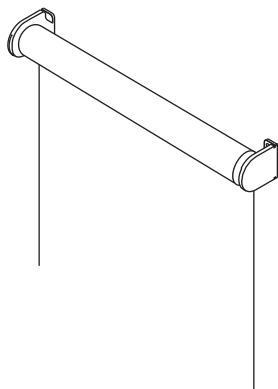
Roller Blinds

30 & 42mm rör

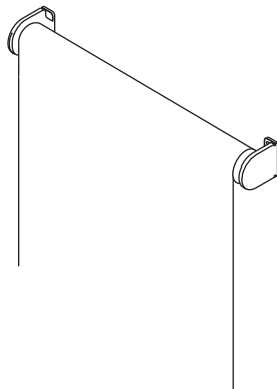


Utföranden

Rullriktning

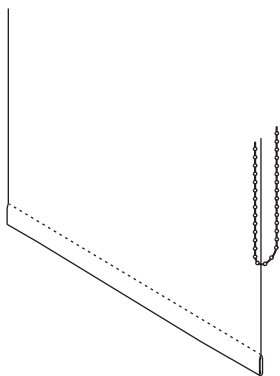


Underrullad

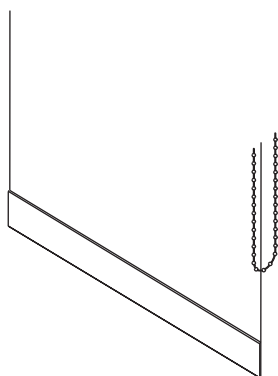


Överrullad

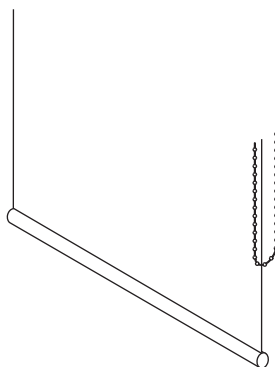
Kulkedjerullgardin



Standard
Sydd fäll med fällkäpp



Fasonering 20
50mm trälamell i
färg enl. lamellprover

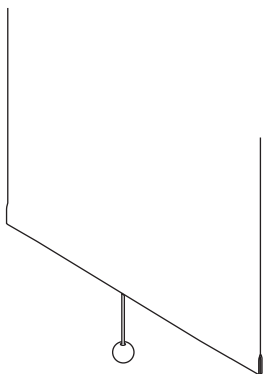


Fasonering 30
Vit eller alufärgad
rundstav

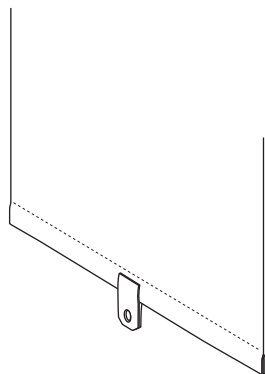


Kedjan finns i vit,
grå eller beige plast,
alternativt metall

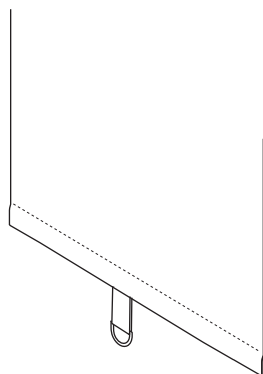
Fjädersullgardin (se även specialtyper på sidan "Tillbehör")



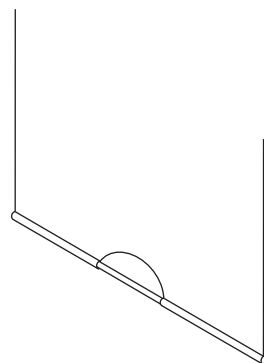
Standard (P-lina)
Linans färg anpassas
efter tyget



Läderstropp
Svart eller natur

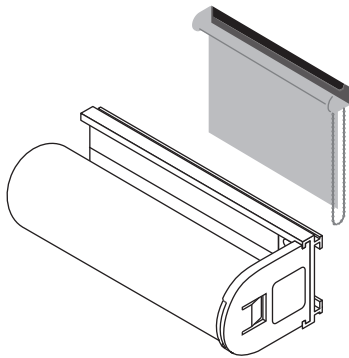


Dragband
Textil enl. rullgardin
Dragring i olika färger



Fasonering 10
Vit eller alufärgad rund-
stav

Tillbehör

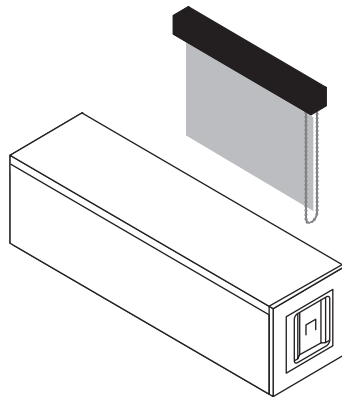


Monteringsprofil

H 45 x D 13mm (30mm rör)
H 62 x D 13mm (42mm rör)

Vit eller alufärgad

Levereras oborrad och kan
monteras i tak eller på vägg

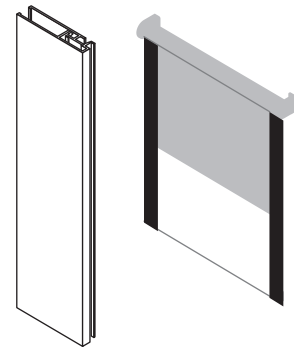


Kassett

H 48 x D 52mm (30mm rör)
H 70 x D 72mm (42mm rör)

Vit eller alufärgad

Förborras för montering i
tak eller på vägg



Sidokanal

B 57 x D 14mm (30mm rör)
B 57 x D 22mm (42mm rör)

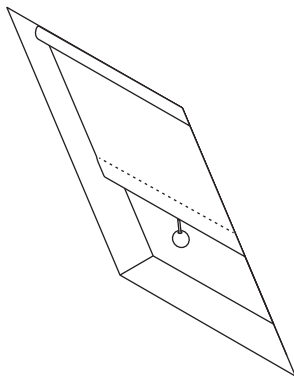
Vit eller alufärgad

Förborras för montering på
vägg eller i nisch (åt sidan)

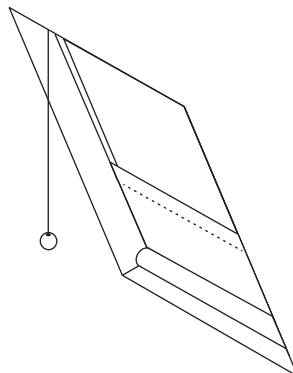
Motorisering

Vi erbjuder många typer av rullgardiner med motorer.
Det finns även en mängd tillbehör som vi gärna
informerar om vid förfrågan.

Fjädrullgardin / Specialtyper




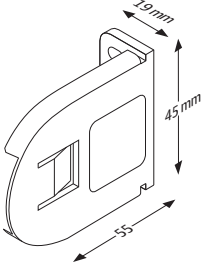
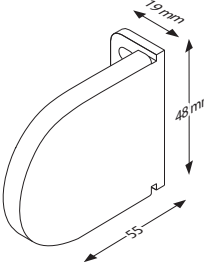
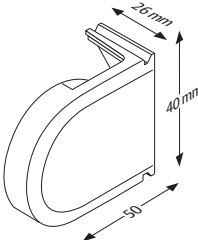
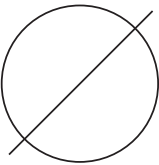
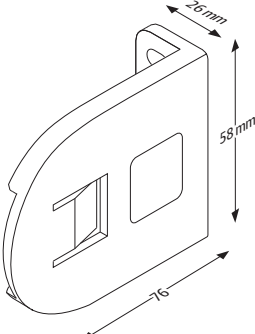
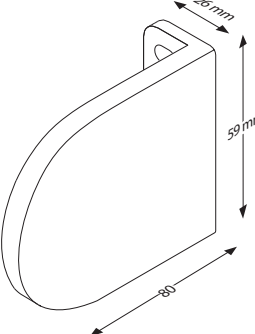
Takfönster
P-lina eller dragband



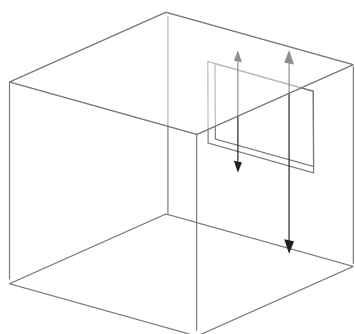
Linstyrd
(dras nerifrån och upp)

Mått & montering

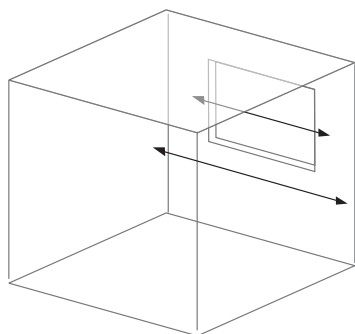
Alla mått i mm

Diameter på rullgardinsrör	Beslag till kulkedja & motor Vit, beige eller grå plast	Metallbeslag till kulkedja Rostfritt stål	Beslag till fjäder- rullgardin, vit plast
 <p>30mm</p>			
 <p>42mm</p>			<p><i>Alla beslag fungerar för såväl tak- som väggmontage.</i></p>

Montering i tak eller på vägg

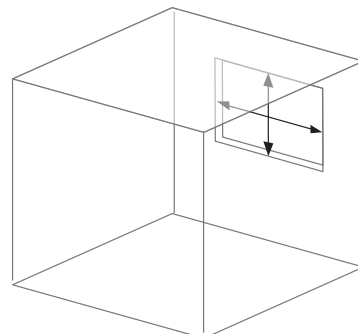


Mät avståndet från taket eller från en punkt på väggen ner till produktens önskade nederkant. Ange detta som systemhöjd. Alla rullgardiner levereras med en viss rullmån utöver systemhöjden.



Mät önskad bredd på väggen eller i taket och ange som systembredd. Vi rekommenderar ett avdrag på 5mm om rullgardinen ska gå från vägg till vägg.

Montering i nisch



Ta stumma mått inne i nischen och dra av 5mm på bredden för systembredd. Vi rekommenderar att systemhöjden beställs identisk med nischens stumma höjd.