


VENETIAN BLINDS
WOOD 35,50 & 65mm



• Ausführungen Lamellen & Leiterbänder

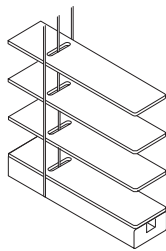


35 mm & 65 mm Lamellenbreite

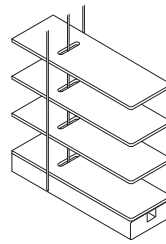
35 mm

50 mm

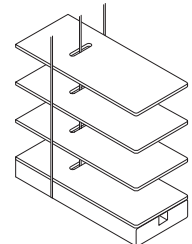
65 mm



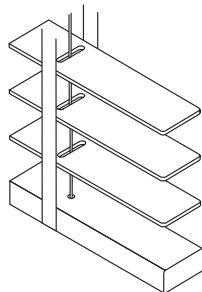
35 mm Lamellenbreite
mit Leiterkordel



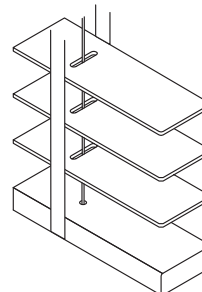
50 mm Lamellenbreite
mit Leiterkordel



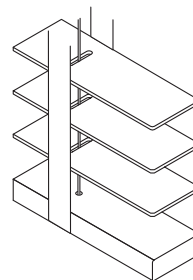
65 mm Lamellenbreite
mit Leiterkordel



35 mm Lamellenbreite
mit 13 mm Leiterband




50 mm Lamellenbreite
mit 13 mm Leiterband




50 mm Lamellenbreite
mit 24 mm Leiterband



Leiterkordel



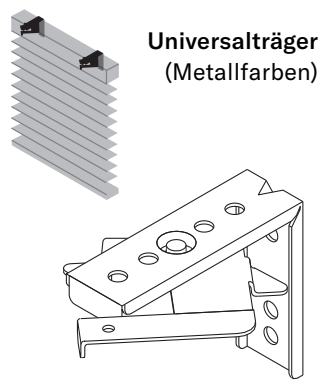
13 mm Leiterband



24 mm Leiterband

• Ausführungen Oberleisten & Träger

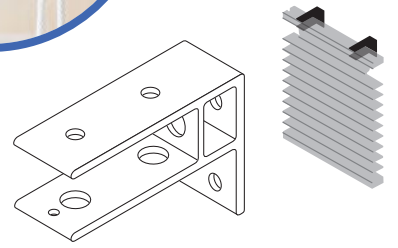

OBERLEISTE NR. 30



Universalträger (Metallfarben)



OBERLEISTE NR. 40

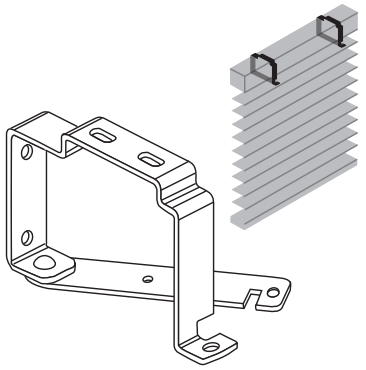


Universalträger zu Oberleiste Nr. 40

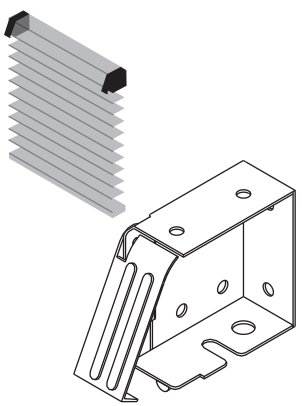
MOTORISIERUNG



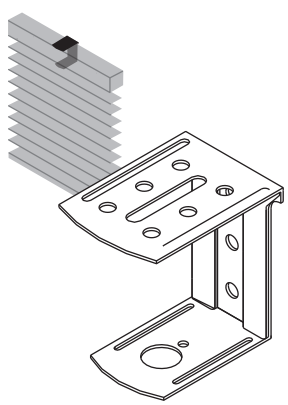
Wir bieten viele Optionen zur Motorisierung an, als Beispiel mit Funkhandsender. Info auf Anfrage.



Motorträger (Metallfarben)



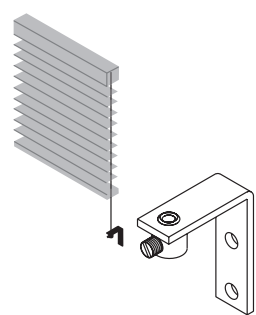
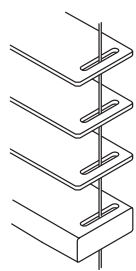
Seitenträger*



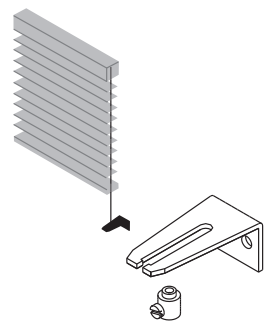
Mittelträger*

* Bei Jalousiebreiten von über 1200 mm, so wird der Seitenträger durch Mittelträger ergänzt. Anzahl abhängig der Jalousiebreite.

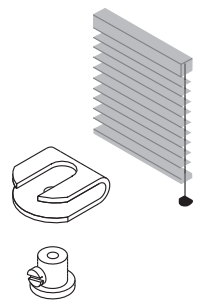
SEITENFÜHRUNG



Drahtseilträger für Wandmontage
35, 50 mm Lamellenbreite
Metallfarben oder Weiss



Drahtseilträger f. Wandmontage
65 mm Lamellenbreite
Metallfarben



Drahtseilträger für Nischenmontage
Alle Lamellenbreiten
Metallfarben

• Maße & Montage

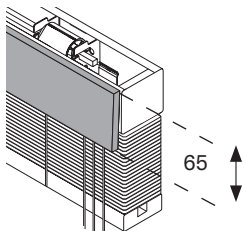
OBERLEISTE NR. 30 35, 50 & 65 mm Lamelle

Pakethöhe in mm


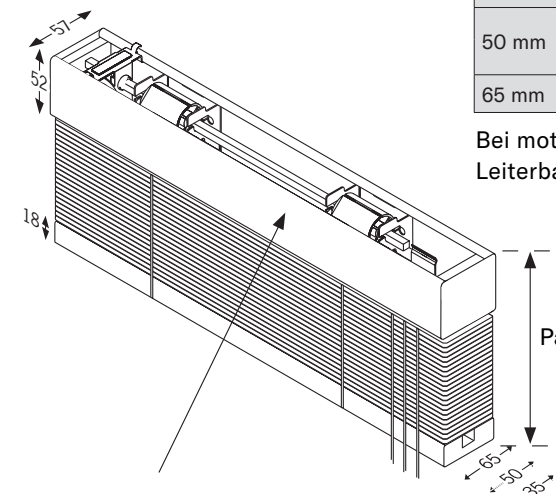
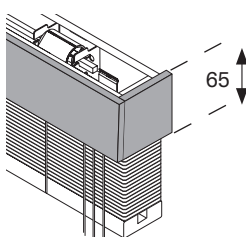
Lamelle	Leiterkordel, Leiterband	Jalousienhöhe in mm				
		1000	1500	2000	2500	3000
35 mm	2 mm	160	200	240	280	325
	13 mm	175	220	265	310	360
50 mm	2 mm	135	165	195	225	255
	13,24 mm	155	200	245	290	335
65 mm	2 mm	130	155	185	210	240

Bei motorisierter Ausführung in Kombination mit Leiterband wird das Paket um ca. 20 mm höher.

Blende Typ A



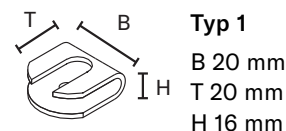
Blende Typ B



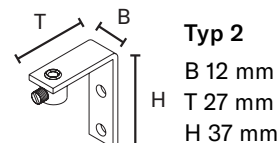
Furnierte Oberleiste Nr. 30 mit seitlichen Abdeckkappen aus Massivholz

Auf Wunsch können die Träger komplett verblendet werden. Blende Typ A ist für Nischenmontage geeignet und Typ B für Montagen bei dem die Jalousie frei hängt und die Oberleiste seitlich exponiert ist.

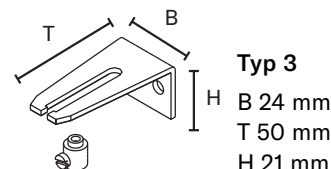
SEITENFÜHRUNGSTRÄGER



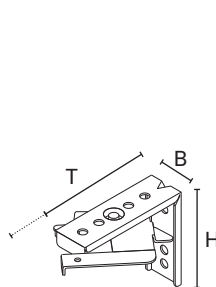
Typ 1
B 20 mm
T 20 mm
H 16 mm



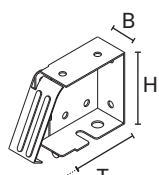
Typ 2
B 12 mm
T 27 mm
H 37 mm



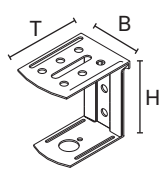
Typ 3
B 24 mm
T 50 mm
H 21 mm



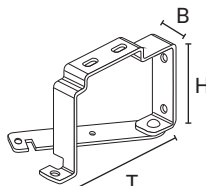
Universalträger
B 19 mm
T 64 - 80 mm
H 55 mm



Seitenträger
B 26 mm
T 63 - 105 mm
H 58 mm

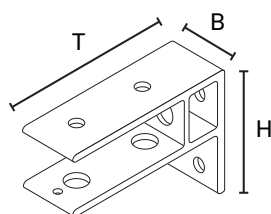



Mittelträger
B 40 mm
T 55 mm
H 58 mm



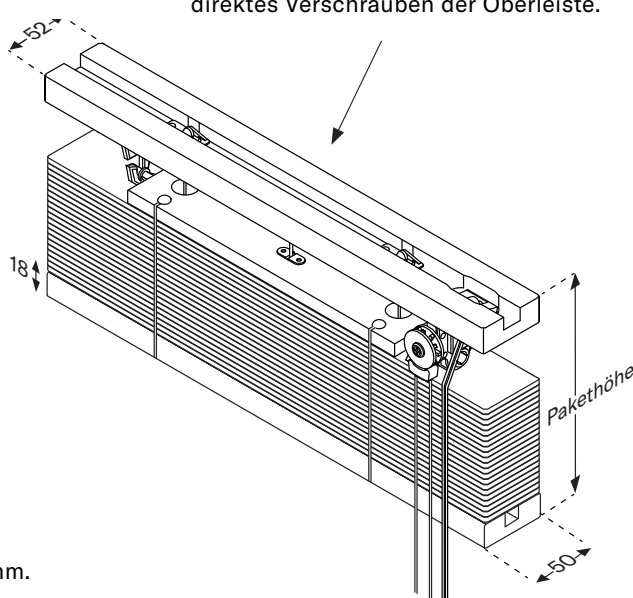
Motorträger
B 16 mm
T 96 mm
H 71 mm

OBERLEISTE NR. 40 50 mm Lamelle



Universalträger
B 22 mm
T 65 mm
H 50 mm

Oberleiste Nr. 40 aus Massivholz
Montage mit Universalträger oder durch
direktes Verschrauben der Oberleiste.



Pakethöhe in mm

Lamelle	Leiterkordel, Leiterband	Jalousienhöhe in mm				
		1000	1500	2000	2500	3000
50 mm	2 mm	150	180	210	240	270
	13, 24 mm	170	215	260	305	350

Die empfohlene maximale Höhe mit Oberleiste Nr. 40 ist 2600 mm.